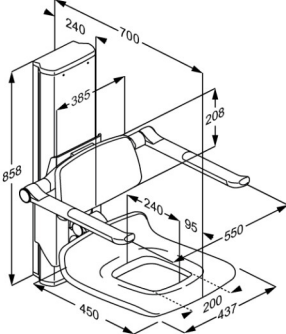




Produkt Produktnummer	PLUS Duschsitz 450 mit Pflegeöffnung, elektrisch höhenverstellbar R7635112
Farbe	Anthrazitgrau
Produktbeschreibung	<p>VVS:777517112 NRF:6317152 EAN:5708590360249 HMI: 124326</p>  <p>PLUS Duschsitze werden in verschiedenen Farben angeboten. Sie sind sowohl in fester Höhe, elektrisch höhenverstellbar als auch manuell verstellbar, mit und ohne Pflegeöffnung sowie wahlweise mit Rücken- und Armlehnen erhältlich. Sie eignen sich zur Montage an der Wand oder zur Montage an Pressalit PLUS Wandschienen.</p> <p>PLUS Duschsitz 450 mit Pflegeöffnung, mit Elektromotor, Rückenlehne und Armlehnen. Um 500 mm elektrisch höhenverstellbar, die Armlehne sind unabhängig von Sitz und Rückenlehne höhenverstellbar. Hochklappbare Sitz und Armlehnen. Materialien: weicher und komfortabler PUR-Schaum mit Holzkern, montiert auf einem Aluminiumprofil. Die Armlehne aus weichem SEBS-Kunststoff sind griffig und rutschfest. Exkl. Wandbefestigungen. <i>Ersetzt R7471</i></p>
Verstellung	Höhenverstellbar
Höhenverstellung	500 mm
Produktkapazität	<p>Maximales Anwendergewicht (Sitz): 150 kg. Maximale Belastung der Armlehnen: 55 kg. Bei einer Belastung der Duschsitz mit 150 kg, wird jede Montageschraube folglich mit bis zu 61 kg.</p> <p><i>PLUS Duschsitze wurden statisch mit einem Sicherheitsfaktor 2,5 getestet. Dies entspricht den Anforderungen der geltenden Normen.</i></p>
Aufwärtsgeschwindigkeit	Geschwindigkeit aufwärts: 10 mm/s Geschwindigkeit abwärts: 10 mm/s
Geräusch	48 dB



Produkt	PLUS Duschsitz 450 mit Pflegeöffnung, elektrisch höhenverstellbar
Produktnummer	R7635112
Materialien	Der Duschsitz besteht vorwiegend aus Aluminium mit einer 10 µm Eloxalschicht. Sitz und Rückenlehne sind aus PUR-Schaumstoff hergestellt. Beide sind mit einer Oberflächenbeschichtung versehen und mit PUR-Klarlack geschützt. Sitz beinhaltet Sperrholzkern. Die Armlehnen bestehen vorwiegend aus Aluminium mit einer 10 µm Eloxalschicht und sind an den Enden mit einer rutschfesten, griffigen Oberfläche aus weichem SEBS-Kunststoff mit glasfaserverstärktem Nylonkern versehen. Auch der Scharnierarm ist mit weichem SEBS-Kunststoff überzogen. Interne Komponenten und Halterungen sind vorwiegend in Edelstahl ausgeführt. Die Kanten der Rückenlehne und Sitzträger sind mit Abdeckungen aus ABS-Polymer versiegelt.
Ergonomie	Ergonomischer Sitz - Sitzfläche 450 x 437 mm. Das weiche und rutschfeste Material fühlt sich nie kalt an und bietet zugleich einen guten Sitzkomfort. Die ovale Form der Armlehne stützt und bietet einen guten, komfortablen Halt.
Funktionen	Der Duschsitz und die Armlehnen sind hochklappbar, so dass nach Bedarf zusätzliche Bewegungsfläche geschaffen werden kann. Mit Hilfe eines einfachen und sicheres Klicksystems lasse sich Sitzfläche, Rücken und Armlehne gleichzeitig einstellen. Die Armlehne sind darüber hinaus unabhängig von Sitz und Rückenlehne höhenverstellbar.
Stromanschluss (V)	230
Motor	LA40 (Linak) 6000N, IPX6
Steuerkasten	SMPS14 (Linak) IPX6
Kabelgebundener Fernbedienung	HB3 (Linak) IP66
Stromverbrauch (max. Belastung)	Stromverbrauch, maximal Belastung: 60 W Stromverbrauch, standby: 0,5 W
Garantie	Auf alle Pressalit Hilfsmittel, die innerhalb von 5 Jahren ab Rechnungsdatum nachweisbar einen Material- oder Fabrikationsfehler aufweisen, leisten wir dadurch Gewähr, dass die beanstandeten Teile unentgeltlich nach unserem beliebigen Ermessen ausgebessert oder neu geliefert werden.


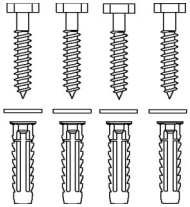

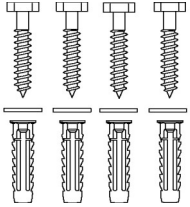
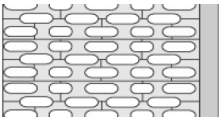
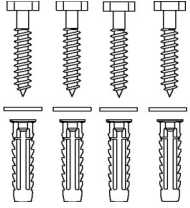

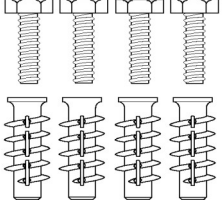

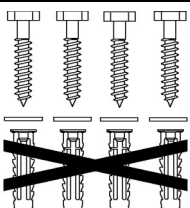


Produkt	PLUS Duschsitz 450 mit Pflegeöffnung, elektrisch höhenverstellbar
Produktnummer	R7635112
Reinigung	<p>Verwenden Sie zur Reinigung gewöhnliche Seifenlauge. Keine schleifenden, ätzenden oder chlorhaltigen Reinigungsmittel verwenden, um die Oberfläche nicht zu beschädigen.</p> <p>Folgende Reinigungsmittel sind von Pressalit geprüft und können verwendet werden, sofern der Reiniger ordnungsgemäß den Dosierungsanweisungen auf der Verpackung verdünnt worden ist.</p> <p>DESINFIZIERENDE REINIGUNGSMITTEL: Terralin protect Dismonzon Plus</p> <p>NICHT-DESINFIZIERENDE REINIGUNGSMITTEL: Wetrok Caledor Petrosol Citro</p> <p>Das Produkt muss unmittelbar nach der Reinigung mit einem weichen, in klarem Wasser ausgewrungenen Tuch abtrocknet werden, da sonst Oberflächenschäden und Missfärbungen entstehen können.</p> <p>ENTKALKUNG DER ALUMINIUMTEILE: Pressalit empfiehlt, eventuelle Kalkablagerungen auf der Wandschiene und anderen Aluminiumteilen mit einer Mischung aus 3 Teilen 30%-iger Essigsäure und 7 Teilen Wasser zu entfernen. Nach Reinigung der Aluminiumteile mit dem Essigwasser, muss mit einem weichen, in klarem Wasser ausgewrungenen Tuch nachgetrocknet werden.</p>
Konformitäts- erklärung	<p>Diese Produkt ist produziert worden gemäß:</p> <ul style="list-style-type: none">- Verordnung (EU) 2017/745 über Medizinprodukte- Maschinenrichtlinie 2006/42/EG- RoHS-Richtlinie 2011/65/EG.


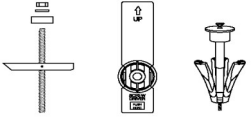

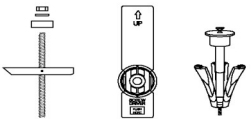



Produkt	PLUS Duschsitz 450 mit Pflegeöffnung, elektrisch höhenverstellbar
Produktnummer	R7635112

Montage in verschiedenen Wandtypen

	<p>Beton >B25</p> <p>V8603 - Befestigungsmaterial, 4 Stck. Schlüsselschrauben Ø8 x 70, Dübeln SX10. Muss separat bestellt werden.</p>	
	<p>Vollziegel >= Mz12</p> <p>V8603 - Befestigungsmaterial, 4 Stck. Schlüsselschrauben Ø8 x 70, Dübeln SX10. Muss separat bestellt werden.</p>	
	<p>Kalklochsandstein >= Hlz12</p> <p>V8603 - Befestigungsmaterial, 4 Stck. Schlüsselschrauben Ø8 x 70, Dübeln SX10. Muss separat bestellt werden.</p>	
	<p>Porenbeton P4</p> <p>V8653 - Befestigungsmaterial, 4 Stck. Bolzen M8 x 35, Dübeln FTP M 8. Muss separat bestellt werden.</p>	
	<p>Leichtbauwände (2 x 12,5 mm wasserfest) mit 40-50 mm Holz-Hinterfüterung</p> <p>V8603 - Befestigungsmaterial, 4 Stck. Schlüsselschrauben Ø8 x 70, Dübeln SX10. Bei Holz-Hinterfüterung ist nur die Schraube zu verwenden (ohne Dübel). Muss separat bestellt werden.</p>	



Produkt Produktnummer	PLUS Duschsitz 450 mit Pflegeöffnung, elektrisch höhenverstellbar R7635112	
	Leichtbauwände (2 x 12,5 mm wasserfest) mit Hinterfüterung aus Schichtholzplatten Befestigungsmaterial (4 Stück) muss separat gekauft werden. Für Gipswände können z.B. fischer KD8 Kippanker verwendet werden.	
	Leichtbauwände (2 x 12,5 mm wasserfest) mit integrierten Stahlplatten 2 mm Befestigungsmaterial (4 Stück) muss separat gekauft werden. Für Gipswände können z.B. fischer KD8 Kippanker verwendet werden.	
	Leichtbauwände (2 x 12,5 mm wasserfest) ohne Hinterfüterung Befestigungsmaterial (4 Stück) muss separat gekauft werden. Für Gipswände können z.B. fischer KD8 Kippanker verwendet werden.	